



Территориальный орган
Федеральной службы государственной статистики
по Самарской области

Ввод в действие жилых домов в Самарской области

январь-март 2023 года




ФЕДЕРАЛЬНАЯ СЛУЖБА
ГОСУДАРСТВЕННОЙ СТАТИСТИКИ

Ввод в действие ЖИЛЫХ ДОМОВ в Самарской области

Самарастат

январь-март 2023 года

- 01 Строительство жилых домов
- 02 Индивидуальное жилищное строительство
- 03 Ввод жилья в городской и сельской местности



СТРОИТЕЛЬСТВО ЖИЛЫХ ДОМОВ

ОБЩАЯ ПЛОЩАДЬ ЖИЛЫХ ПОМЕЩЕНИЙ

введено в январе-марте 2023 года

425,8

тыс. м²

91,2% ▼

По отношению к
соответствующему периоду
2022 года

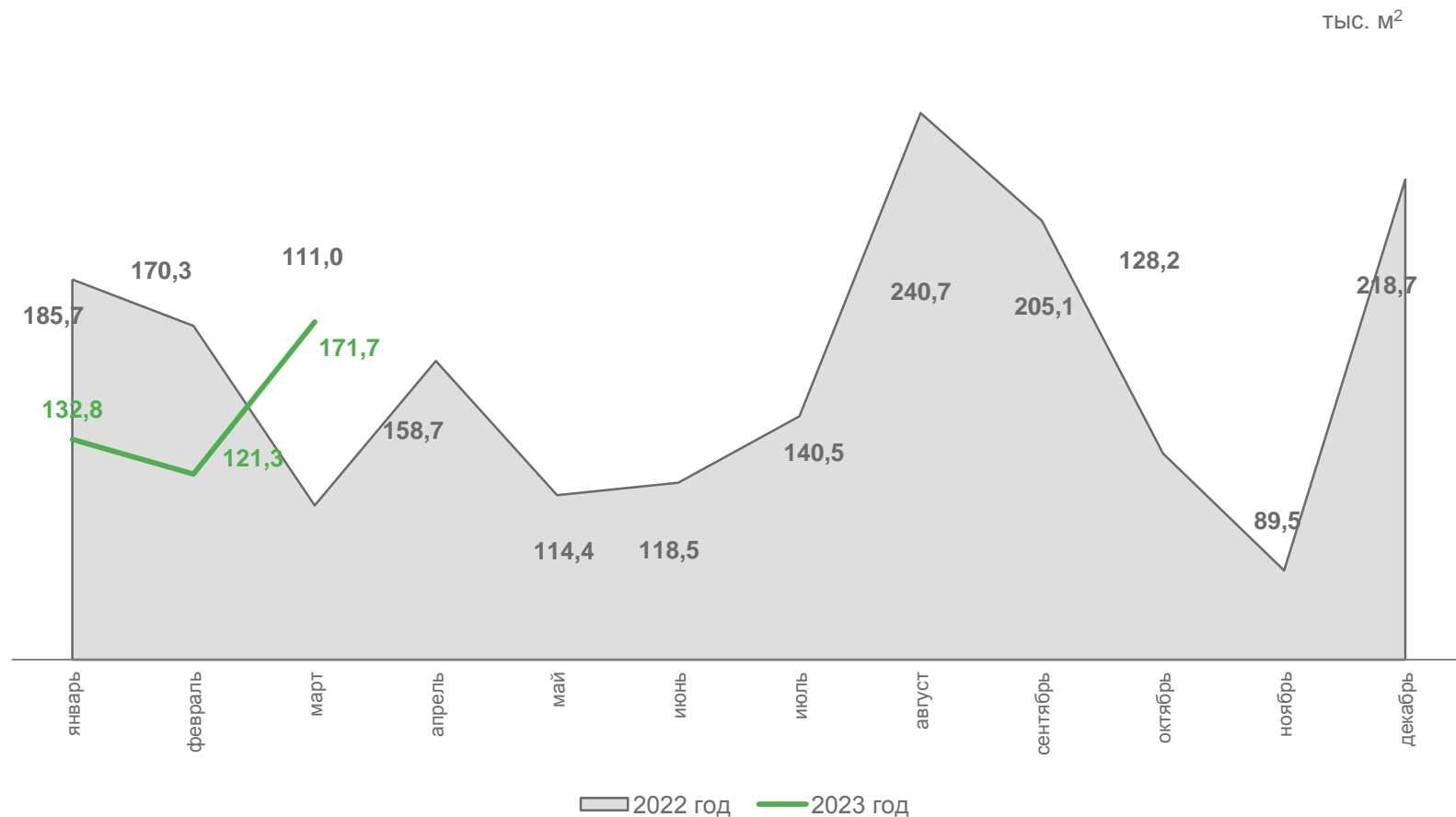
введено в марте 2023 года

171,7

тыс. м²

154,7% ▲

По отношению к
соответствующему периоду
2022 года





ИНДИВИДУАЛЬНОЕ ЖИЛИЩНОЕ СТРОИТЕЛЬСТВО

ОБЩАЯ ПЛОЩАДЬ ЖИЛЫХ ПОМЕЩЕНИЙ, ВВЕДЕННЫХ ИНДИВИДУАЛЬНЫМИ ЗАСТРОЙЩИКАМИ

введено в январе-марте 2023 года

297,4

ТЫС. М²

93,4% ▼

По отношению к
соответствующему периоду
2022 года

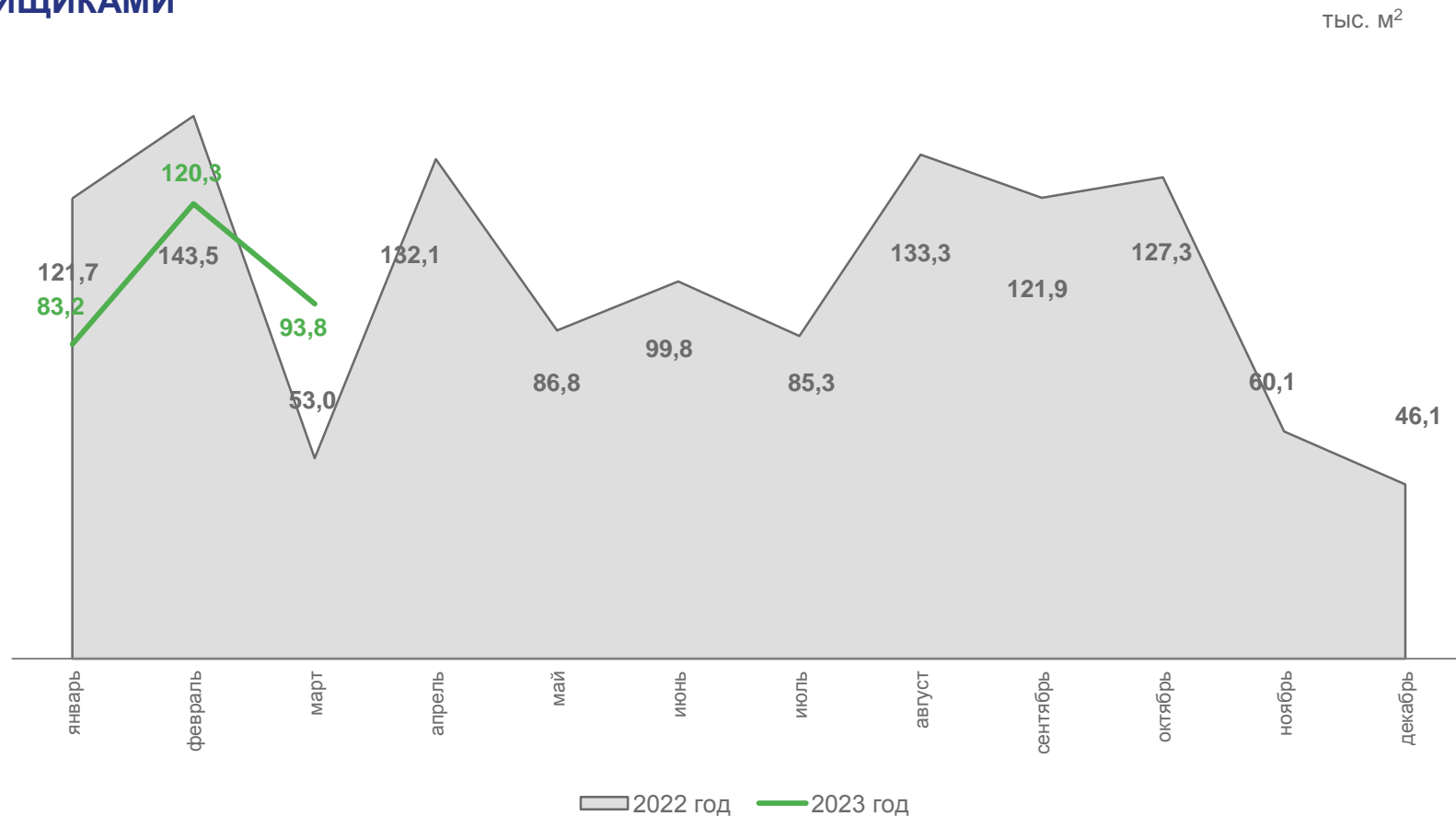
введено в феврале 2023 года

93,8

ТЫС. М²

176,9% ▲

По отношению к
соответствующему периоду
2022 года





ВВОД ЖИЛЬЯ В СЕЛЬСКОЙ И ГОРОДСКОЙ МЕСТНОСТИ

ОБЩАЯ ПЛОЩАДЬ ЖИЛЫХ ПОМЕЩЕНИЙ, ВВЕДЕННЫХ В ЯНВАРЕ-МАРТЕ 2023 ГОДА

введено в сельской местности



218,0 тыс. м²

102,9% ▲

По отношению к соответствующему периоду 2022 года

введено в городской местности



207,9 тыс. м²

81,4% ▼

По отношению к соответствующему периоду 2022 года

ОБЩАЯ ПЛОЩАДЬ ЖИЛЫХ ПОМЕЩЕНИЙ, ВВЕДЕННЫХ В МАРТЕ 2023 ГОДА

введено в сельской местности




79,0 тыс. м²

252,4% ▲

По отношению к соответствующему периоду 2022 года

введено в городской местности



92,7 тыс. м²

116,3% ▲

По отношению к соответствующему периоду 2022 года